

MULTI-GYN ACTIGEL LIEČI BAKTERIÁLNU VAGINÓZU (BV)

- Zmierňuje zápach a výtok
- Má priamy upokojujúci účinok
- Optimalizuje pH a flóru pošvy
- Prírodný produkt

INDIKÁCIE

Ženy trpiace nepríjemnými príznakmi súvisiacimi s bakteriálnou vaginózou (BV). Multi-Gyn ActiGel je vysoko účinný pri liečbe BV a s ňou súvisiacich problémov, ako sú riedky sivavý výtok, rybaci zápach, svrbenie, podráždenie, citlivosť, začervenanie a bolesť.

Tento prípravok nie je určený na liečbu sexuálne prenosných ochorení.

AKO PÔSOBÍ MULTI-GYN ACTIGEL

Multi-Gyn ActiGel je založený na patentovanom 2QR-komplexe. Táto prírodná zložka rastlinného pôvodu má jedinečnú schopnosť chrániť citlivé pošvové tkanivo pred škodlivými baktériami bezpečným a prirodzeným spôsobom. Multi-Gyn ActiGel tiež podporuje prirodzený proces hojenia. Priamo obnovuje optimálnu kyslosť pošvy (hodnotu pH). Toto mierne kyslé prostredie podporuje rozvoj vašich dobrých baktérií (laktobacilov) a optimalizuje vašu flóru pošvy. Je to jemná a vysoko účinná liečba, ktorá nemá žiadne známe škodlivé vedľajšie účinky.

NÁVOD NA POUŽITIE

- Na liečbu bakteriálnej vaginózy (BV) aplikujte dostatočné množstvo Multi-gyn ActiGel do vnútra pošvy aspoň dvakrát denne po dobu najmenej 5 dní. Odporúčame ho aplikovať pred spaním.
- Na pošvové problémy, ako sú svrbenie a podráždenie, aplikujte dostatočné množstvo Multi-Gyn ActiGel aspoň jedenkrát denne, alebo kedykoľvek je potrebná úľava.

Multi-Gyn ActiGel by sa nemal užívať dlhšie než po dobu 30 po sebe nasledujúcich dní. Umožňuje to regulovať pošvovú flóru bez podpory.

Ak vaše ťažkosti pretrvávajú alebo sa opakujú, mali by ste kontaktovať svojho lekára.

VEZMITE PROŠÍM NA VEDOMIE

Po aplikácii môžete pociťovať pálenie a/alebo mravčenie. Je to normálne a tento pocit rýchlo ustúpi.

MULTI-GYN ACTIGEL JE ZALOŽENÝ NA PRÍRODNÝCH ZLOŽKÁCH

Multi-Gyn ActiGel je prírodný prípravok, založený na 2QR-komplexe. Je bez vône, a neobsahuje hormóny ani zložky živočíšneho pôvodu.

HLAVNÉ ZLOŽKY

Krížový polymér kyseliny galaktoarabinan-polyglukurónovej*, xantánová guma, glycerín, Caprylyl glykol
*2QR-komplex: patentovaná zložka purifikovaná z Aloe Barbadensis.

INFORMÁCIE O ALERGIÁCH

Alergie na zložky Multi-Gyn ActiGel sú veľmi zriedkavé. V prípade pochybností vyskúšajte malé množstvo gélu na vnútornej strane predlaktia. Ak sa objaví svrbiace červené miesto alebo škvrna, neodporúčame Multi-Gyn ActiGel používať.

VEDĽAJŠIE ÚČINKY

Keďže má Multi-Gyn ActiGel optimálnu pošvovú kyslosť a spermie sú zásadité, používanie Multi-Gyn ActiGel môže znížiť aktivitu spermií. Preto by sa nemal používať v období ovulácie, keď si želite otehotniť. Žiadne iné ďalšie vedľajšie účinky nie sú známe.

INTERAKCIE S LIEKMI

Nie sú známe žiadne interakcie s liekmi.

TEHOTENSTVO A DOJČENIE

Nie sú známe žiadne kontraindikácie pre používanie Multi-Gyn ActiGel počas tehotenstva a dojčenia. O možnostiach použitia sa poraďte so svojim lekárom.

POUŽITIE SPOLU S KONDÓMAMI A PESARMÍ

Multi-Gyn ActiGel by sa nemal používať súčasne s kondómami. Účinok na pesary nie je známy.

POUŽITIE S TAMPÓNMI A VÝPLACHMI POŠVY

Neodporúča sa používať Multi-Gyn ActiGel súčasne s tampónmi a výplachmi pošvy. Mohli by odstrániť (časť) Multi-Gyn ActiGel z pošvy, a tým znížiť účinok prípravku.

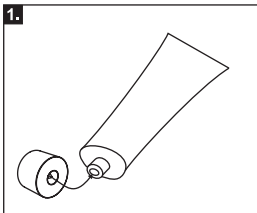
SKLADOVANIE

Multi-Gyn ActiGel skladujte v rozmedzí 10°C až 25°C (izbová teplota). Udržujte mimo dosahu detí. Nepoužívajte Multi-Gyn ActiGel po dátume spotreby.

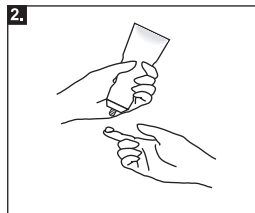
AKO POUŽÍVAŤ MULTI-GYN ACTIGEL ZVONKA A ZVNÚTRA

VONKAJŠIA APLIKÁCIA

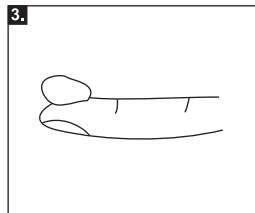
Na problémy vonkajšej intímnej oblasti (vulvy) môžete Multi-Gyn ActiGel aplikovať prstom. Predtým si vždy umyte ruky.



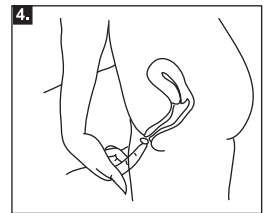
1. Odstráňte uzáver z tuby. Pred prvým použitím použite zadnú časť uzáveru na prepichnutie uzavretej tuby.



2. Uchopte tubu do jednej ruky a ukazovák druhej ruky pridržiava v blízkosti tuby, ako je zobrazené na obrázku. Tubu jemne stlačte. Stláčajte dovtedy, kým nebudete mať na ukazovák dostatočné množstvo, ako je znázornené na obrázku.



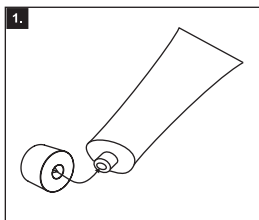
3. Množstvo na vašom ukazováku by malo byť aspoň na špičku prsta (približne 2 ml).



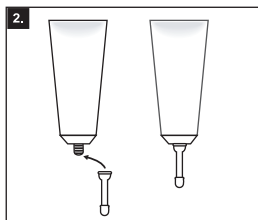
4. Aplikujte gél na vonkajšiu intímnu oblasť.

· VNÚTORNÁ APLIKÁCIA

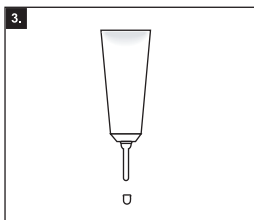
Pri aplikácii gélu do pošvy môže pomôcť špeciálny aplikátor, ktorý je súčasťou balenia. Dá sa priskrutkovať na tubu. Po použití môžete aplikátor ponechať na tube, opláchnuť ho teplou vodou a potom uzavrieť uzáverom. Ak chcete, namiesto aplikátora môžete gél vnútorne aplikovať aj prstom. Umyte si ruky, naneste na špičku ukazováka množstvo aspoň vo veľkosti špičky prsta a vsuňte ho do vašej pošvy.



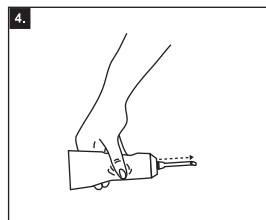
1. Odstráňte uzáver z tuby. Pred prvým použitím použite zadnú časť uzáveru na prepichnutie uzavretej tuby.



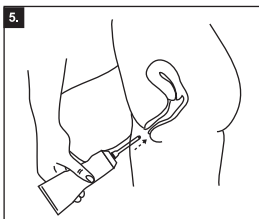
2. Na tubu naskrutkujte špeciálny aplikátor, ktorý je vo vnútri balenia.



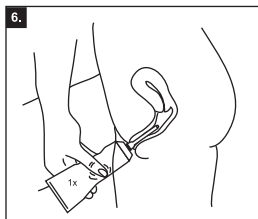
3. Odstráňte vrchnáčik z aplikátora.



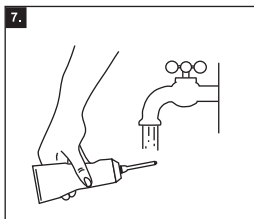
4. Uchopte tubu do jednej ruky a jemne stláčajte, až pokiaľ gél nevychádza z aplikátora. Keď gél vytečie, viete, že aplikátor je plný gélu a pripravený na použitie. Vyskúšajte si, aké množstvo vytečie pri jemnom stlačení; potrebujete množstvo aspoň vo veľkosti špičky prsta (približne 2 ml).



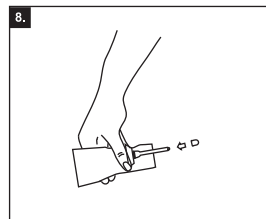
5. Aplikátor, stále pripojený k tube, vsuňte do pošvy, ako je znázornené na obrázku. Aplikátor je menší ako pošva a nepoškodí krčok matrice (jej otvor).



6. Tubu jemne stlačte. Potrebujete množstvo aspoň vo veľkosti špičky prsta. Nič sa však nestane, keď gélu aplikujete viac.



7. Po použití môžete aplikátor nechať na tube a opláchnuť ho teplou vodou.



8. Nasadte vrchnáčik späť na aplikátor.

DOPLNKOVÉ INFORMÁCIE

Zdravá pošva zabezpečuje rovnováhu rozličných baktérií - pošvovej flóry. Pri narušení prirodzeného prostredia alebo pH pošvy sa môžu množiť škodlivé baktérie a mikróby. Veľmi bežné sú bakteriálna vaginóza (BV) a kvasinkové infekcie. S nimi súvisiace symptómy a problémy dokážu znepriemniť život. Dôležité je liečiť infekcie čo najskôr, no rozpoznať príznaky môže byť náročné. Príznaky a ťažkosti sa u BV a kvasiniek líšia. Účinná liečba začína pochopením problému. Nasledujúce informácie vysvetľujú, čo sú BV a kvasinky, a ako sa príznaky týchto infekcií odlišujú.

BAKTERIÁLNA VAGINÓZA

ČO JE BAKTERIÁLNA VAGINÓZA (BV)?

Bakteriálna vaginóza je dôsledkom premoženia jednej z niekoľkých zlých baktérií, prirodzene sa vyskytujúcich v pošve. "Dobré" baktérie (laktobacily) zvyčajne počtom prevyšujú tie "zlé". Keď je však zlých baktérií priveľa, narušia prirodzenú rovnováhu mikroorganizmov v pošve a spôsobia bakteriálnu vaginózu.

AKO VIEM, ŽE MÁM BV?

Môžete si všimnúť rozdiel vo vašom pošvovom výtoku. Môže byť riedky, vodnatý a číry, alebo sivo sfarbený a môže ho byť viac ako zvyčajne. Ak máte BV, potom váš výtok bude mať pravdepodobne rybací, nepríjemný pach, najmä po nechránenom pohlavnom styku. Tiež môžete trpieť pošvovými problémami, ako sú svrbenie, podráždenie, citlivosť, začervenanie a bolestivosť. Pošvová kyslosť je vždy abnormálna; má zásaditejšie pH nad 5. Niektoré ženy žiadne príznaky nemajú, takže BV je ťažké rozpoznať.

TREBA JU LIEČIŤ?

BV nie je nebezpečná infekcia pošvy. Je však veľmi nepríjemná a dokáže naozaj nepríjemne ovplyvniť kvalitu vášho života. Preto ak trpíte infekčnými problémami, indikuje sa liečba.

Obzvlášť dôležitá je liečba u tehotných žien. O možnostiach sa pohovárajte so svojim lekárom.

KVASINKY

ČO JE POŠVOVÁ KVASINKOVÁ INFEKCIA?

Pošvová kvasinková infekcia je hubová infekcia, spôsobujúca podráždenie, výtok a intenzívne svrbenie pošvy a vulvy - tkaniv pri pošvovom vchode.

AKO VIEM, ŽE MÁM KVASINKY?

Obvykle si všimnete nepáchnuci biely výtok s hustou, hrudkovitou textúrou. Môžete tiež trpieť ďalšími pošvovými problémami, ako sú svrbenie, podráždenie, citlivosť, začervenanie a bolestivosť.

TREBA JU LIEČIŤ?

Kvasinky nie sú nebezpečná infekcia pošvy. Sú však veľmi nepríjemné a dokážu skutočne ovplyvniť kvalitu vášho života. Preto ak trpíte infekčnými problémami, indikuje sa liečba.

DISTRIBÚTOR PRE SLOVENSKO:

TIBER pharm, s.r.o., A. Lackovej-Zory 527/24, 038 21 Mošovce, Slovensko, web: www.multigyn.sk, e-mail: info@multi-gyn.sk

WWW.MULTI-GYN.SK | WWW.MULTIGYN.SK



VÝROBCA
BioClin BV, Blaak 555,
3011 GB Rotterdam, The Netherlands



0482

BC1101.8
7751413