

Multi-Gyn LiquiGel lieči a rýchlo zmiernuje vaginálnu suchosť a zmiernuje svrbenie a pálenie.

- Má upokojujúci a dlhotrvajúci zvlhčujúci účinok
- Klinicky overený a bez hormónov
- Založený na prírodných zložkách
- Na vnútorné a vonkajšie použitie

Indikácie

Cítite sa nepríjemne kvôli vaginálnej suchosti? Podľa s tým niečo urobiť. Multi-Gyn LiquiGel je ideálny produkt na zmiernenie vaginálnej suchosti u dospelých žien. Vaginálna suchosť môže mať mnoho príčin, ktoré zahŕňajú hormonálne zmeny (ako je menopauza, pôrod alebo dojčenie), lieky a stres. Multi-Gyn LiquiGel rýchlo zmiernuje podráždenie a nepríjemnosti spojené s vaginálnou suchosťou tým, že dopĺňa prirodzenú vlhkosť vagíny. Má dlhotrvajúci zvlhčujúci účinok, podporuje vaginálnu flóru a môže byť použitý počas pohlavného styku na podporu prirodzenej vaginálnej vlhkosti.

Ako funguje Multi-Gyn LiquiGel

Multi-Gyn LiquiGel je gél bez hormónov založený na prírodnom 2QR-komplexe. Lieči vaginálnu suchosť a podráždenie jemným, no účinným spôsobom. Multi-Gyn LiquiGel vytvára príľnavý film na vaginálnych stenách, aby zabezpečil dlhotrvajúce zvlhčenie a zdravú vaginálnu flóru. Pravidelná aplikácia Multi-Gyn LiquiGel znižuje podráždenie spôsobené vaginálnou suchosťou.

Návod na použitie

V prípade vaginálnej suchosti aplikujte dostatočné množstvo Multi-Gyn LiquiGel aspoň raz za deň alebo kedykoľvek potrebujete úľavu. V prípade suchosti vonkajšej intímnej oblasti (vulvy) môžete aplikovať Multi-Gyn LiquiGel použitím vášho prsta. Vždy si umyte ruky pred a po nanosení gélu. Na vnútorné použitie možno použiť špeciálny aplikátor.

Obsah balenia

30 ml tuba prípravku Multi-Gyn LiquiGel + aplikátor + návod na použitie

Upozornenie

Ak vaše ťažkosti pretrvávajú alebo sa opakovane vyskytujú, kontaktujte svojho lekára.

Multi-Gyn LiquiGel je založený na prírodných zložkách

Multi-Gyn LiquiGel je založený na prírodnom 2QR-komplexe. Toto jedinečné zloženie neobsahuje hormóny, zložky živočíšneho pôvodu ani parfumy.

Zložky

Aqua, 2QR-complex* 25 %, Glycerin 25 %, Betaine, Xanthan Gum, Caprylyl Glycol, Sodium Levulinate, Sodium Anisate, Citric Acid, Sodium Benzoate, Potassium Sorbate.

*purifikovaný z extraktu listov Aloe Barbadensis.

Informácie o alergiách

Alergie na zložky Multi-Gyn LiquiGel sú veľmi zriedkavé. Ak ste alergický na jednu zo zložiek Multi-Gyn LiquiGel, nepoužívajte ho.

Vedľajšie účinky a kontraindikácie

Multi-Gyn LiquiGel je prípravok na prírodnej báze. Multi-Gyn LiquiGel nie je antikoncepcia a neobsahuje žiadne spermicídy. Avšak vplyv na aktivitu spermií nebol skúmaný. Preto ak chcete otehotnieť, neodporúčame používať Multi-Gyn LiquiGel počas vašej ovulácie.

Berte na vedomie

Ak po aplikácii pocítite pálenie a/alebo mravčenie, nemajte obavy. Je to normálne a rýchlo to prejde.

Interakcia s liekmi

Nie sú známe žiadne interakcie s liekmi.

Tehotenstvo a dojčenie

Nie sú známe žiadne kontraindikácie pri používaní Multi-Gyn LiquiGel počas tehotenstva a dojčenia. Poradte sa so svojím lekárom o týchto možnostiach.

Použitie s kondómami a pesarmi

Multi-Gyn LiquiGel by sa nemal používať súbežne s kondómami. Účinok na pesary nie je známy.

Použitie s tampónmi a výplachmi vagíny

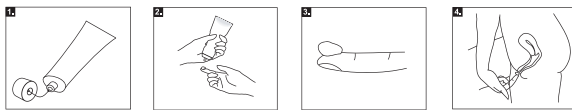
Neodporúča sa používať Multi-Gyn LiquiGel súbežne s tampónmi a výplachmi vagíny. Môžu odstrániť (časť) Multi-Gyn LiquiGel z vagíny, a tým znížiť účinok prípravku.

Skladovanie

Uchovávajte Multi-Gyn LiquiGel pri teplote medzi 10°C a 25°C (izbová teplota). Skladujte Multi-Gyn LiquiGel mimo dosahu detí. Nepoužívajte Multi-Gyn LiquiGel po dátume expirácie.

Ako používať Multi-Gyn LiquiGel zvonka a zvnútra**• Vonkajšia aplikácia**

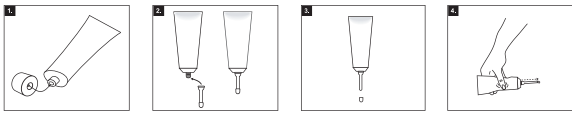
V prípade suchosti vonkajšej intímnej oblasti (vulvy) môžete aplikovať Multi-Gyn LiquiGel použitím vášho prsta. Pred a po nanosení gélu si vždy umyte ruky.



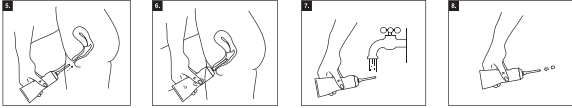
1. Odskrutkujte vrchnák tuby. Pred prvým použitím použite zadnú časť vrchnáku na prepichnutie uzáveru tuby.
2. Vezmite tubu do jednej ruky a držte ukazovák druhej ruky v blízkosti tuby, ako je znázornené na obrázku. Tubu jemne stlačte. Stláčajte, kým nebudete mať dostatočné množstvo gélu na ukazovák, ako je znázornené na obrázku.
3. Množstvo gélu by malo byť aspoň vo veľkosti špičky prsta (približne 2 ml).
4. Naneste gél na vonkajšiu intímnu oblasť.

• Vnútna aplikácia

Špeciálny aplikátor môže byť užitočný pri aplikácii gélu do vagíny. Je súčasťou balenia a možno ho naskrutkovať na tubu. Po použití odstráňte aplikátor z tuby a umyte ho teplou vodou. Aplikátor môžete skladovať samostatne alebo ho nasadiť späť na tubu s uzáverom. Ak chcete, môžete gél aplikovať dovnútra prstom namiesto použitia aplikátora. Umyte si ruky a naneste si na špičku ukazováka aspoň také množstvo, aké zodpovedá špičke prsta a zavedte si ho do vagíny.



1. Odskrutkujte vrchnák tuby. Pred prvým použitím použite zadnú časť vrchnáku na prepichnutie uzáveru tuby.
2. Prilepnite na tubu špeciálny aplikátor, ktorý sa nachádza vo vnútri balenia.
3. Odstráňte malý uzáver z aplikátora.
4. Vezmite tubu do jednej ruky a jemne ju stlačte, pokým gél nevyjde zo špičky aplikátora. Keď gél vyjde von, viete, že aplikátor je naplnený gélom a je pripravený pre použitie. Vyskúšajte si, koľko vyjde pri miernom stlačení; potrebujete množstvo aspoň vo veľkosti špičky prsta (približne 2 ml).



5. Zaveďte priložený aplikátor do vagíny, ako je to znázornené na obrázku. Pre ľahšie zavedenie môžete na vonkajšiu intímnu oblasť pokožky naniesť malé množstvo gélu. Aplikátor je menší ako vagina a nepoškodí krčok matrice (otvor matrice).
6. Jemne stlačte tubu. Potrebujete množstvo aspoň vo veľkosti špičky prsta. Neexistuje však žiadne obmedzenie ani nebezpečenstvo, v prípade, že aplikujete viac.
7. Po použití môžete nechať aplikátor na tube a umyť ho teplou vodou.
8. Nasadíte malý uzáver späť na aplikátor.

Doplňujúce informácie

Podráždenie vagíny a nepríjemnosti spojené s vaginálnou suchosťou sú bežné a môžu sa často vyskytovať. Môžu postihovať viac ako polovicu všetkých žien v ktoromkoľvek štádiu života. Najbežnejšou príčinou je pokles prirodzených vaginálnych tekutín v dôsledku hormonálnych zmien, ako je menopauza, alebo počas druhej polovice menštruačného cyklu. Existuje však mnoho ďalších faktorov, ktoré môžu spôsobiť alebo ešte viac zhoršiť problém, ako napríklad užívanie určitých liekov, mydlá, tampóny, stres, únava, dojčenie alebo pôrod. Vela žien si prvýkrát všimne ich vaginálnu suchosť až vtedy, keď pohlavný styk začne byť nepríjemný alebo niekedy až bolestivý. Pohlavný styk bez správnej lubrikácie vlastnými vaginálnymi tekutinami alebo vhodným zvlhčovacím prípravkom, ako je Multi-Gyn LiquiGel, môže spôsobiť podráždenie. Vaginálna suchosť môže narušiť sebedomie a spôsobiť všeobecný pocit nepohodlia, ktorý zasahuje do normálneho každodenného života. Našťastie je ľahko liečiteľná, takže sa môžete v krátkom čase vrátiť do brilantného stavu.

V prípade akéhokoľvek vážneho incidentu informujte výrobcu a príslušný národný orgán v mieste vášho bydliska.

Likvidácia: Tento výrobok sa môže likvidovať spolu s bežným komunálnym odpadom. Pre viac informácií si prečítajte aj miestne predpisy.

